

## Elektronická Knihovna receptur pro školní jídelny

### Proč mít elektronickou Knihovnu receptur:

- Knihovna obsahuje mnoho set kvalitních a prověřených receptur pro školní jídelny, postupně bude rozšiřována.
- Receptury pro obědy a večeře, pro přesnídávky a svačiny, dezerty i nápoje.
- Knihovna zahrnuje ucelené receptáře Karel Karásek (SPN), Bezmasé nesladké pokrmy (Jídelny.cz), Přesnídávky, oběd a svačinky (Jídelny.cz).
- Dále obsahuje výběr z 1000 receptur pro veřejné stravování, z receptářů Státního zdravotního ústavu, Skutečně zdravé školy, MUDr. Kamily Procházkové a ze zahraničního receptáře Whats Cooking.
- Nejen seznam potravin, množství a technologický postup, ale mnohem více:
  - přesně zařazení do jedné z desítek skupin a podskupin (umožňuje cílené vyhledávání)
  - každá receptura má uveden druh tepelné úpravy,
  - doporučení pro skladbu obědového menu (návrh příloh, polévek nebo doplňků),
  - nejkvalitnější receptury jsou vyznačeny a jsou doplněny zdůvodněním nutriční terapeutky-

### Další tipy pro použití:


- Stovky dietních receptur (bezmléčná, bezlepková a šetřící diety) se zárukou nutriční terapeutky.
- Tipy nutriční terapeutek pro přípravu dietních pokrmů
- Důmyslné vyhledávací funkce, díky kterým snadno najdete jakoukoli recepturu
- Receptury lze tisknout
- Jednoduchý převod receptur do programu MSklad

Knihovnu receptur uvádí na trh firma VIS Plzeň – leader na trhu sw pro školní stravování

## Stručný návod k použití Knihovny receptur

Knihovnu najdete na adrese <https://receptury.adelis.cz>

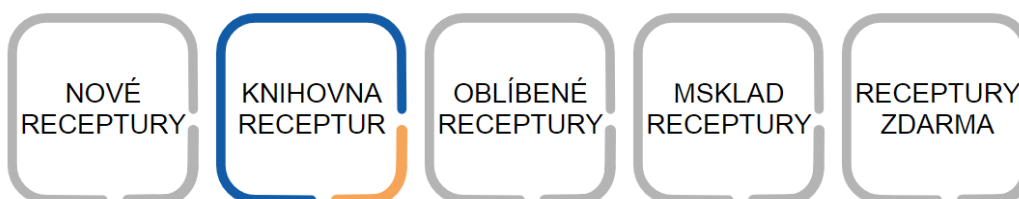
### Přístup ke knihovně



Pro plný přístup ke knihovně se musíte přihlásit – ikona panáčka vpravo nahoře (pokud jste přihlášení, u panáčka svítí zelená značka, jinak je značka červená).

Nepřihlášení vidí pouze seznam receptur, mohou v něm vyhledávat a plný přístup mají k pouze 20 receptům zdarma.








### Ovládání aplikace pomocí dlaždic



Nad seznamem receptur vidíte ovládací dlaždice, které zobrazí jen určité skupiny receptur. Vybraná dlaždice je vždy barevně zvýrazněna.

- Knihovna receptur – výchozí pohled na všechny receptury
- Oblíbené – seznam receptur, které jste označili jako Oblíbené
- MSklad – receptury, které jsou určeny ke stažení do MSkladu
- Zdarma – 20 receptur, které slouží pro nepřihlášené zákazníky

### Ovládací prvky receptur

- Seznam receptur ve všech dlaždicích můžete abecedně řadit pomocí v záhlaví,
- Listovat lze pomocí šipek u čísla stránky na konci seznamu.
- Recepturu otevřete kliknutím na název
- Ze stránky receptury se na homepage dostanete tlačítkem **Zpět**. 
- Tisk receptury provedete tlačítkem **Tisk** (v seznamu receptur nebo v otevřené receptuře), případně můžete recepturu stáhnout do PDF.  
- Stažení do MSkladu – receptury označíte tlačítkem MSklad  (v seznamu receptur nebo v otevřené receptuře) a poté si je z Knihovny stáhnete přímo v programu MSklad.
- Zařazení do Oblíbených – klikněte v řádku receptury na tlačítko Oblíbené. 
- Ikona Ověřeno indikuje nutričně velmi hodnotnou recepturu, doplněnou zdůvodněním nutriční terapeutky. 
- Barevná indikace diet v seznamu receptur:  žlutá – bezlepková dieta, červená – šetřící dieta, modrá – bezmléčná dieta.

## Vyhledávání v Knihovně receptur

Jakou recepturu hledáte?

Jakou surovinu hledáte?

Upřesněte svůj výběr

Skupina

Podskupina

Dieta

Bezlepková (302)

Bezmléčná (280)

Šetřící (93)

Tepelná úprava

Vařené (253)

Dušené (152)

Pečené (107)

Zapečené (56)

Smažené (54)

Ostatní (178)

Jiné

Oblíbené (7)

Nutričně ověřeno (61)

Příloha, polévka, doplněk

Co hledáte?

[Vymazat všechny filtry](#)

Název		
	Africký sumeček na kořenové zelenině s pórkem	
	Arabská krůti prsa	
	Avokádová pomazánka s lučinou	
	Bakoňské vepřové kotlety	
	Banánový dezert s pohankou	
	Baskické fazolky	
	Bat salát z červené nebo černé čočky	

K vyhledávání je určen panel vlevo na obrazovce. Nabízí tyto možnosti:

- **Jakou recepturu hledáte** – vyhledá receptury, které mají zadaný text v názvu
- **Jakou surovinu hledáte** – vyhledá receptury, které mají zadaný text mezi surovinami
- **Skupina** – zobrazí receptury ze zadané skupiny (např. masité, bezmasé, polévky atd.)
- **Podskupina** – zobrazí receptury ze zvolené podskupiny (např. Masité pokrmy-Kuřecí)
- **Dieta** – zobrazí receptury, které vyhovují zaškrtnuté dietě
- **Tepelná úprava** – zobrazí receptury se zadanou tepelnou úpravou
- **Oblíbené** – vyhledá oblíbené receptury (podobně jako dlaždice Oblíbené)
- **Nutričně ověřeno** – vyhledá receptury s ověřením nutriční terapeutky
- **Příloha, polévka, doplněk** – zobrazí receptury, které mají zadaný text mezi doporučenými přílohami/polévkami/doplňky

Všechna pole panelu lze vymazat pomocí odkazu **Vymazat všechny filtry**.

Pole ve velkém rámu panelu lze nastavit současně, ale změny těchto polí mažou pole s fulltextovým vyhledáváním v recepturách a surovinách. Naopak ne!

### Fulltextové vyhledávání

Všechna pole pro fulltextová hledání hledají přesný výskyt zadaného řetězce. S ohledem na ohebnost češtiny je proto vhodné zadávat jen část slova, kmen slova jako např. čočk, bramb, jáhl atd.

Pro odstranění fulltextového filtru je třeba nejen smazat text z rámečku, ale také znovu spustit vyhledávání. Jednodušší může být použit odkaz **Vymazat všechny filtry** pod panelem.


## Import vybraných receptur do Mskladu od verze 1.53

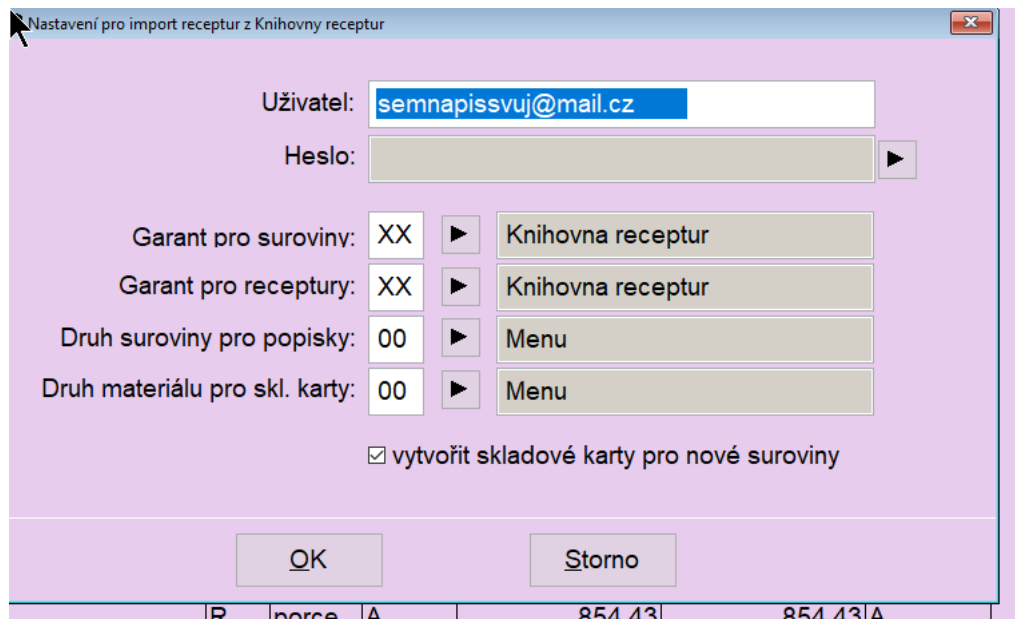
### Nastavení pro import:

Menu **Normování – Receptury (nebo tlačítko receptury) – Různé – Knihovna receptur ČR – Nastavení pro import Receptur.**

Zde zadáme přihlašovací údaje. Aby se Msklad propojil s Knihovnou receptur.


Do uživatele zapište svůj přihlašovací mail a heslo, jaký máte do Knihovny receptur.


Pro zápis hesla klikněte na . Vše potvrďte **OK**.





Nastavení pro import receptur z Knihovny receptur


Uživatel: semnapissvuj@mail.cz

Heslo: 

Garant pro suroviny: XX  Knihovna receptur

Garant pro receptury: XX  Knihovna receptur

Druh suroviny pro popisky: 00  Menu

Druh materiálu pro skl. karty: 00  Menu


vytvořit skladové karty pro nové suroviny

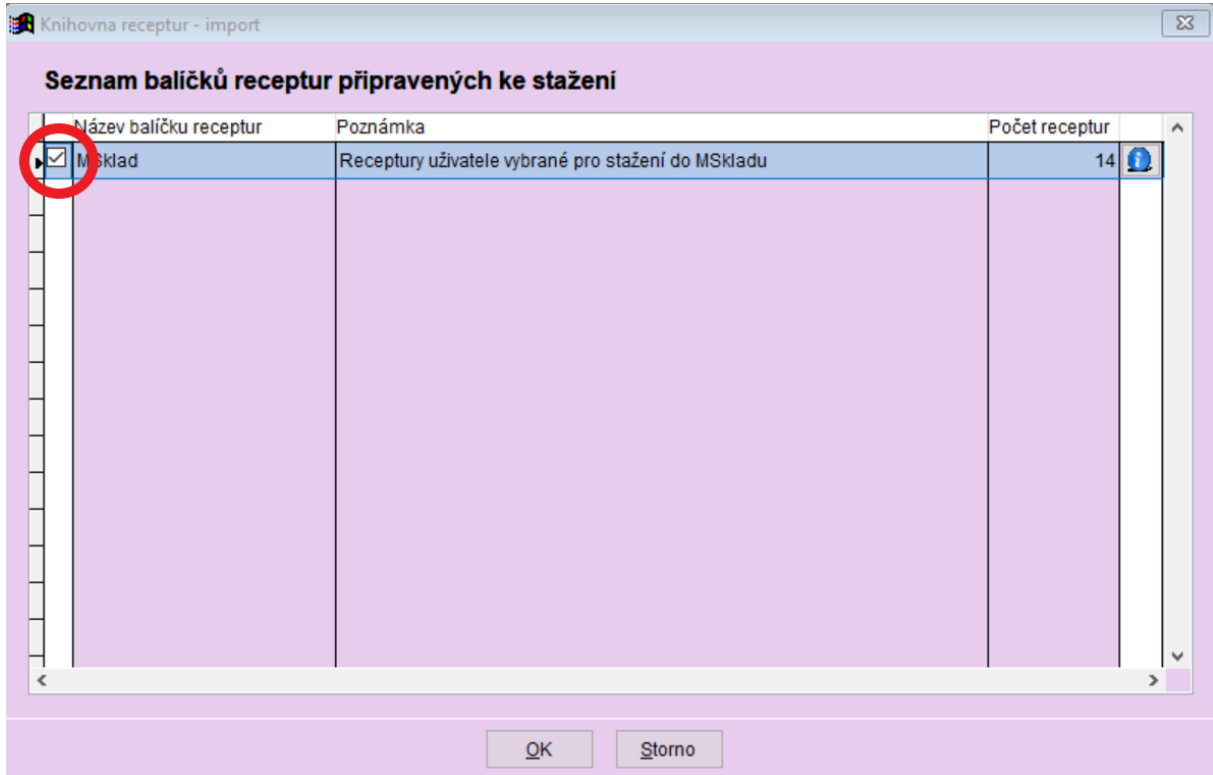
OK Storno

IR	porce	A	854 43	854 43A
----	-------	---	--------	---------

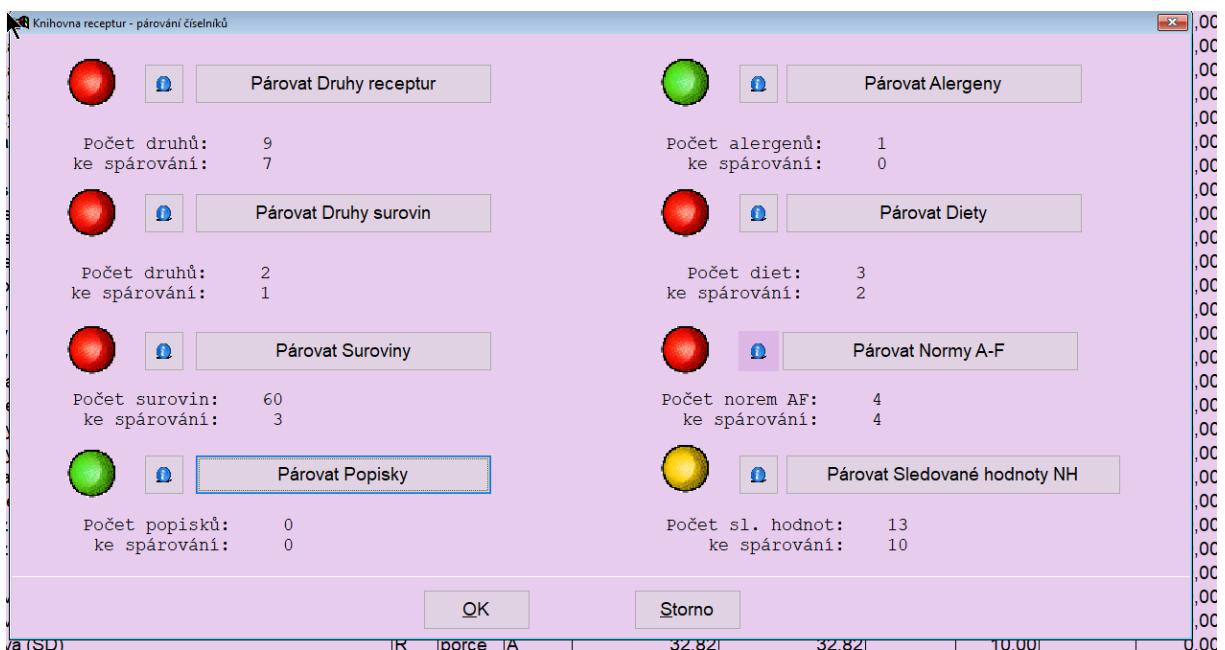
## Provedení samotného importu

### Různé – Knihovna receptur ČR – Import receptur.

Ukáže se seznam receptur ke stažení. Vlevo zaškrtneme že je chceme importovat. A dáme OK. Klikneme na ikonku vpravo , tak se nám vypíší receptury, které máme v Knihovně receptur označené ke stažení.



Zobrazí se tabulka se „semafory“. Ty musíme spárováním změnit na zelené dle následujícího postupu. Vysvětlení: program se pokouší napárovat názvy z Knihovny receptur na naše názvy v programu MSklad. Ty, co nenajde, nebo nedokáže přiřadit, vypíše a my je musíme přiřadit ručně.



1) Klikneme na „Párovat druhy receptur“

V tabulce Klikněte na tlačítko

a uložte OK. Červená se změnila na zelenou.

2) Jdeme na Párovat druhy receptur. Zase dáme

. A dáme stiskneme OK..

3) Jdeme na Párovat Suroviny

Zde je nutné přiřadit importované suroviny na suroviny, které v programu již existují a používáme je.

Název suroviny, kterou používáme v programu, začneme psát do bílého sloupce (Název suroviny) např „sýr“. Vybereme Sýr cihla . Tím jsem spárovali suroviny v Knihovně s naším MSkladem. Zbydou nám některé suroviny, které nemáme s čím propojit, dáme proto tlačítko

. Program nám je zapíše do surovin sám.

Název suroviny v Knihovně	MJ	Název suroviny	Číslo sur.	MJ	Založit nový
krutí prsa	kg				<input type="checkbox"/>
pečivo	ks				<input type="checkbox"/>
sýr eidam	kg	Sýr cihla	70-VI-0130	kg	<input type="checkbox"/>

Zobrazit všechny položky  
 Zobrazit nespárované položky

4) Párování Diet – kdo je nemá, dá jen Nespárované založit jako nové. Jinak si je spárujete s těmi svými.

5) Párování Norem A-F:

Zde napárujeme Normy a dopíšeme koeficient velikosti porce.

Knihovna receptur - párování norem A-F

Norma	Popis normy v MSkladu	Norma v Knihovně receptur	Koeficient
A	A: dospělí	Děti do 6 let	0,00
B	B: 11-14 let	Děti do 6 let	0,00
C	C: 7-10 let	Děti do 6 let	0,00
D	D: do 6 let	Děti do 6 let	0,00

OK Storno

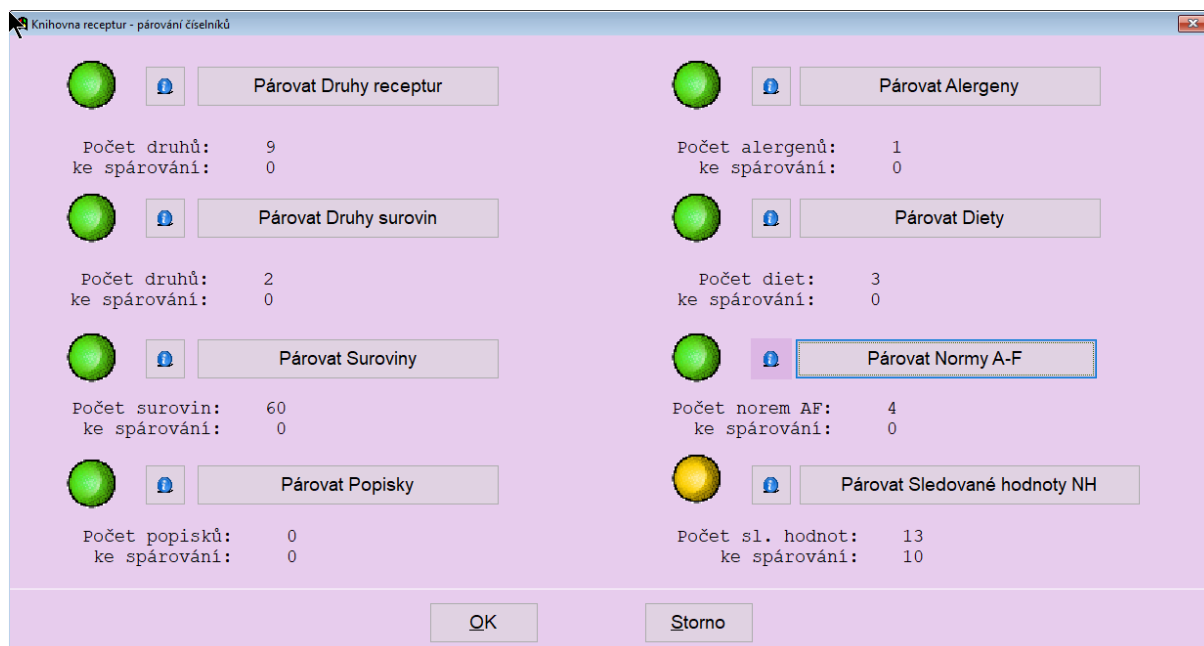
Knihovna receptur - párování norem A-F

Norma	Popis normy v MSkladu	Norma v Knihovně receptur	Koeficient
A	A: dospělí	Dospělí	1,00
B	B: 11-14 let	Starší děti 11-14 le	0,80
C	C: 7-10 let	Mladší děti 7-10 let	0,70
D	D: do 6 let	Děti do 6 let	0,50

OK Storno

Na závěr stiskneme OK.

Takže na konci párování by to mělo vypadat takto:



Vypíše se seznam importovaných receptur:

**Import receptur z Knihovny receptur**

```
-----
Počet nových receptur:          11
Počet aktualizovaných receptur:  0
Počet nových surovin:           0
Počet nových skladových karet:   2
```

**Seznam nových receptur**

```
-----
17-XX-0001 Arabská krutí prsa
19-XX-0001 Bakoňské vepřové kotlety
16-XX-0001 Beskydská polévka
00-XX-0003 Bramborová polévka krémová s bulgurem
12-XX-0001 Bramborové suflé s bylinkami
16-XX-0002 Fazolová polévka
11-XX-0001 Kreolská jambalaya s tofu
13-XX-0001 Luštěninovo-mrkvové karbanátky
13-XX-0002 Prejt z červené čočky s kysaným zelím
15-XX-0001 Sekaná svičková
20-XX-0001 Hrachová kaše s cibulkou
```

**Seznam nových skladových karet**

```
-----
00-0001 krutí prsa
00-0002 pečivo
```

===== Konec stránky =====

Presvědčíme se, že se nám receptury přenesly. **Filtr – Garant – vybereme XX – Knihovna receptur.**



**Poznámka** – Pokud si chci staženou recepturu upravit po svém, opravím si ji a nastavím Stav receptury na Zkontrolovaná.

Pokud nechám Stažená, tak při příštím stažení by mi mé úpravy program přepsal na to původní, co je v Knihovně receptur. Takže nemusím kvůli úpravám dělat kopii receptury, jen nastavím stav Receptury na Rozpracovaná či Zkontrolovaná.

Editace receptury - 17-XX-0001 Arabská krůtí prsa

Receptura	Hmotnosti	Nutriční hodnoty	Diety	Popis			
Číslo : 17-XX-0001	Název : Arabská krůtí prsa						
	Krátký název :		Opakování v jídelníčku : 0				
Stav receptury : Zkontrolovaná	Mj : Porce		Přílohy : kuskus				
Úroveň výroby : Receptura	Množství : 10,00	Základní receptura : - -					
Použito : Ano	Norma : A	Koef. : 0,00					
<b>Položky receptury</b>							
Pořadí	Číslo	Název	Pozn.	MJ	Cena/MJ	C-H hm.A: dospělí	B: 11-14 ^
40	02-VI-0720	Mrkev	...	kg	16,39	H	0,150
50	02-VI-0990	Rajčata	...	kg	47,30	H	0,500
60	86-VI-0230	Sůl	...	kg	4,52	H	0,000
70	02-VI-0800	Paprika kapie	...	kg	48,51	H	0,000
80	02-VI-0280	Česnek	...	kg	94,72	H	0,000
90	34-VI-0050	Mouka hladká	...	kg	7,77	H	0,050

Zobrazit při vyhledávání surovin úroveň výroby (dopor. 1-Suroviny) : 1

Přepočít množství

Nová položka Rušení položky Formulář receptury OK Storno